

YG-Bracelet BLE

クイックガイド

各部名称

1.1 インチディスプレイ GPS アンテナ部



左ボタン

電源 ON、決定や地点登録に使用します。

右ボタン

選択項目の変更、メニューの選択に使用します。

使用時間の目安 (初期設定の場合)

ゴルフナビモード：約 8 時間

時計モード：約 140 日間

※設定や使用状況によっては使用時間が短くなることがあります。

※満充電までの充電時間は約 3 時間です。

ボタンを押すだけ!

シンプル操作ゴルフナビ

着脱がスムーズ!

金属製バックル採用

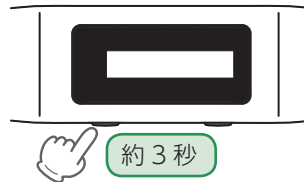
手元で数値がわかる!

GST-7 BLE [別売品] に対応

プレー前の準備

■ 電源 ON する

左ボタンを 3 秒以上長押しします。



電源 ON し、時計モードになります。

■ ゴルフ場データを最新にする

定期的

当社ホームページにて、最新のゴルフ場データや新規に追加されたゴルフ場データを公開しています。

常に最新のゴルフ場データを更新の上、本機をご活用ください。

① 専用ソフトとコースデータをダウンロードする

ATLAS CLUB のホームページより専用ソフトとコースデータをダウンロードします。

ATLAS CLUB <http://atlas.yupiteru.co.jp>

※ゴルフ場データを更新するには、「My yupiteru」に会員登録 (無料) が必要です。

※ダウンロードの手順の詳細は、ホームページをご参照ください。

② 本機とパソコンを接続する

本機を同梱の USB 接続ケーブルでパソコンと接続し、右ボタンを約 2 秒以上押しして時計モードにします。



時計モードが表示されたら右ボタンを 2 回押します。



※「PC 通信可能」と表示されます。

③ 専用ソフトよりコースデータをアップデートする

パソコンに接続するとパソコン通信画面になります。

PC通信中

※専用ソフトの使用方法の詳細は、弊社ホームページをご参照ください。

■ 充電する

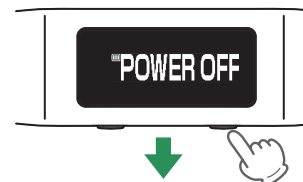
同梱品の USB 接続ケーブルと AC アダプターを使用して、本機を充電します。約 3 時間で満充電になります。

① 電源 OFF する

右ボタンを約 2 秒以上押し、時計モードにします。



右ボタンを 1 回押し、電源 OFF モードにします。



左ボタンを約 2 秒以上押しします。

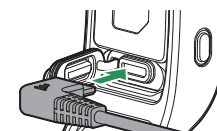


Now closing

※シャットダウン画面を表示して電源 OFF します。

② 充電する

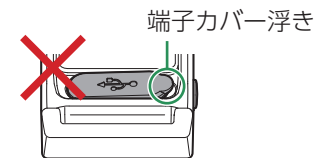

本機の端子カバーを開き、USB コネクタを差し込み、AC アダプターと USB コネクタをコンセントに差し込みます。



※コネクタは、正しい向きで接続してください。誤った向きに接続すると故障や破損の原因となります。

約 3 時間で満充電になります。

■ 充電が完了したら...



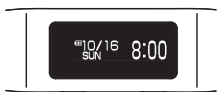
端子カバーをしっかり閉じてください。

※本機は、端子カバーに隙間や浮きがない状態で IPX7 の防水機能を有しています。

1

ティーグラウンドについたら…

① ゴルフ場を検索する



時計モードで右ボタンを2秒押しとゴルフ場検索を開始します。

約2秒



現在地のホールなら左ボタンを押す。

※ホールが違う場合、右ボタン (× / NO) を押してください。

② 距離・高低差を確認する

右ボタンを押すことで表示が切り替わります。



<グリーン中央までの距離表示> <グリーンエッジまでの距離表示>



<飛距離表示>

<高低差表示>

③ ショットする位置で地点登録する

左ボタンを押すと、地点登録します。

※地点登録をしないと飛距離が表示されません。



地点登録が完了すると「打数」が増加します。

2

ショットします



3

ボールの落下地点で再度地点登録する

① グリーンまでの距離・高低差を確認する

右ボタンを押すことで表示が切り替わります。



<グリーン中央までの距離表示> <グリーンエッジまでの距離表示>



<飛距離表示>

<高低差表示>

② ショットする位置で地点登録する

左ボタンを押すと、地点登録します。

※地点登録をしないと飛距離が表示されません。




地点登録が完了すると「打数」が増加します。

4

2・3 を繰り返す

ショットするたびに地点登録を行うことで、プレーした軌跡を残すことができます。

プレーした軌跡はパソコンに取り込み、で登録して管理することができます。

データ管理する場合は「MY YUPITERU」に会員登録 (無料) する必要があります。

