SDカードのフォーマット方法

「数か月に一度」、専用ソフトで SD カードをフォーマットしてください。

※フォーマットを行うと、「SD カード内にある録画データ」も全て削除されます。必要に応じてパソコンにバックアップなどしてからフォーマットしてください。

① SDカードを専用ソフトで読み込む

SD カードを本体から取り出し、専用ソフトで読み込みます。

② [SDカードフォーマット]をクリックする

記録設定の中にある [SD カードフォーマット] をクリックします。

※メニューバーの [ツール]→[SD カードフォーマット] でも同じ画面表示になります。

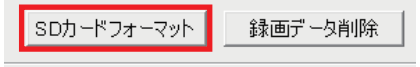

③ フォーマットの設定をし、[スタート]をクリックする

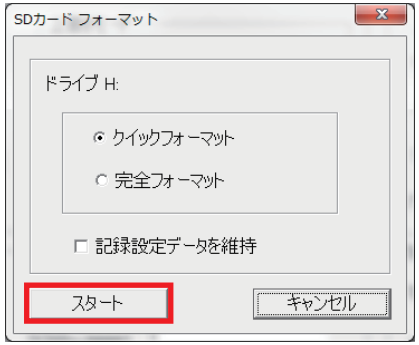

・クイックフォーマット
短期間でフォーマットを行います。

・完全フォーマット
完全フォーマットを行います。
※クイックフォーマットより時間がかかります。

・☑記録設定データを維持
SD カードの初期化を行っても、記録設定データを保持します。
☑を外すと工場出荷時の内容に戻り、記録されたデータは削除されます。

④ [OK] をクリックする

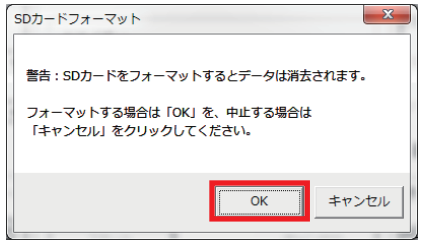

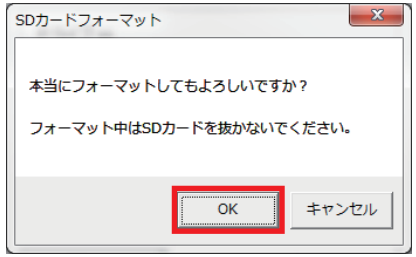

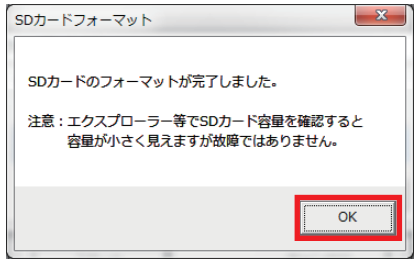

以上でフォーマットは完了です。