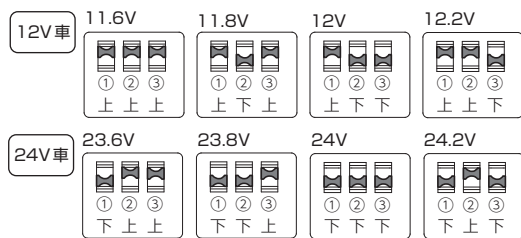


■ 検出電圧設定 (①～③ 使用)

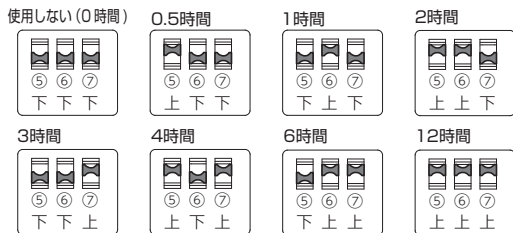


※ 検出電圧の設定値は、使用環境や車両の状態 (バッテリーの状態を含む) により ±5%程度誤差が生じる場合があります。目安としてご使用ください。

■ オフタイマー設定 (⑤～⑦ 使用)

※ オフタイマー設定に関係なく、検出電圧設定以下になった場合には車両のバッテリーから電源供給を停止します。

※ オフタイマー設定を「使用しない」にした場合、駐車記録は行いません。

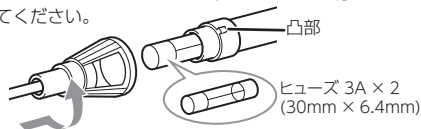


■ 安全上のご注意

- 異常 (内部に異物が入った、水に浸かった、煙が出ている、変な臭いがする)、故障、破損時はすぐに使用を中止してください。
- 本機を次のような場所に保管しないでください。変色や変形、故障の原因となります。
 - ・直射日光が当たる場所や暖房器具の近くなど、温度が非常に高い所
 - ・水のかかる場所や湿気、ほこり、油煙の多い場所
 - ・ダッシュボードや炎天下で窓を開け切った自動車内
- サービスマン以外の人、絶対に機器本体および付属品を分解したり、修理しないでください。
- 穴やすき間にピンや針金等の金属を入れないでください。
- 結露したまま使い続けしないでください。故障や発熱などの原因となります。(気温の低いところから高いところへ移動すると、本機内に結露が生じることがあります。)
- 各端子に異物が入らないように、取り扱いにご注意ください。
- 落としたり、強いショックを与えないでください。
- 濡れた手で操作しないでください。
- 海外ではご使用にならないでください。本機は日本国内仕様です。
- 本機を火の中、電子レンジ、オープンや高压容器に入れたり、加熱したりしないでください。
- 取り付けは、運転や視界の妨げにならない場所、また、自動車の機能 (ブレーキ、ハンドル等) の妨げにならない場所に取り付けてください。
- エアパックの近くに取り付けたり、配線をしないでください。万一のとき動作したエアパックで本機が飛ばされ、事故やケガの原因となります。また、コード類が妨げとなり、エアパックが正常に作動しないことがあります。
- 取り付けは確実に行ってください。本体などの脱落・落下等によるケガや事故、物的損害をこうむる恐れがあります。
- 取り付け・配線は、安全のため専門技術者に依頼してください。取り付け・配線、取り外し、周辺機器の追加は専門技術が必要です。誤った取り付けや配線をするとう重大な支障をきたし交通事故の原因となります。安全のため必ずお買い上げの販売店にご相談ください。

■ ヒューズの交換

接続機器が電源 ON しないときは、接続コード類がはずれていないか確認のうえ、ヒューズホルダーの中のヒューズが切れていないか確認してください。



● 上図のようにヒューズホルダー先端を、押しながら矢印の方向に回してください。元に戻すときは、ヒューズホルダー先端の溝と本体凸部を合わせて押しながら図の矢印と逆方向に回してください。

- ※ ヒューズ交換時は、車両のバッテリーのマイナス端子をはずしてから行ってください。
- ※ ヒューズホルダー内にはねが入っています。紛失にご注意ください。

■ 仕様

入力電圧	DC12V/24V
出力電圧	DC12V/24V (入力に準ずる)
検出電圧設定値	12V車：11.6V/11.8V/12V/12.2V 24V車：23.6V/23.8V/24V/24.2V
オフタイマー設定時間	0.5時間 / 1時間 / 2時間 / 3時間 / 4時間 / 6時間 / 12時間
動作温度範囲	-10℃ ~ +60℃
外形寸法	46(幅)×36(高さ)×16(奥行)mm(突起物除く)
本体重量	約 34g

- 突起部分などにご注意ください。取り付けや取り外しの際、突起部分などでケガをする恐れがあります。
- 電源コードは確実に押し込んでください。接触不良を起こして火災の原因となります。
- お手入れの際は、電源コードを抜いてください。感電の原因となります。
- 指定以外のヒューズは使用しないでください。指定以外のヒューズを使用すると異常加熱や発火の原因となります。ヒューズは必ず同一のものとお交換してください。
- 本機は DC12V/24V マイナスアース車以外で使用しないでください。
- コードを傷つけない、無理に曲げたり、加工しないでください。
- 運転中は走行中に操作をしないでください。運転中の操作は前方不注意による事故の原因となります。必ず安全な場所に停車し、サイドブレーキを引いた状態で操作してください。
- 本機の外装を清掃する場合は水や溶剤は使わずに、乾いたやわらかい布で行ってください。
- ペンジンやジンナー等の揮発性の薬品を使用して拭かないでください。
- 必ず付属品や指定の部品を使用してください。機器の損傷や確実に固定できず外れて事故や故障、火災の原因となります。

■ 使用上のご注意

- 本製品は、対象機器のみでご使用になれます。対象機器については、弊社ホームページにてご確認ください。
<https://www.yupiteru.co.jp/>
- ※ 対象機器以外のご使用については、その動作を保証することはできません。あらかじめご了承ください。
- 本製品は防水構造ではありません。必ず車室内へ取り付けてください。
- 本製品を2日以上使用されない場合は、本体の駐車記録スイッチをOFFしてください。
- 本体の上に重いものを置いたり、踏みついたりしないでください。
- 電圧監視機能付ですが、車両バッテリーの状態やお車の使用状況などの起因により、バッテリー上がりを起こす可能性があります。バッテリー上がりに関して、弊社は一切の責任を負いません。