別売アクセサリー

	EXP-R327	EXP-R325	EXP-R180	EXP-M202	EXP-R200	EXP-S151	EXP-V10	EXP-D1
■ OBDIIアダプター（OBD2に接続することにより、正確な車速情報や、さまざまな車両情報を表示することができます。※直結車種対応オプションを設定の上設定の上ご使用ください。）								
OBD12-R2（約3cm） 希望小売価格:5,980円（税込）	●	●	●	●	●	●	●	●
■ 電源直結コード　アクセサリー系電子の通電、電源をとることができます。								
OP-K1（約4m） 希望小売価格:1,575円（税込）	●	●	●	●	●	●	●	●
OP-R1（約3m） 1.5Aヒューズ内DC12V出力 希望小売価格:1,575円（税込）	●	●	●	●	●	●	●	●
■ シガープラグコード　シガーソケットから、電源をとることができます。								
OP-7U（約3m） 1.5Aヒューズ内DC12V出力 希望小売価格:1,575円（税込）	●（同梱）							
■ DCプラグ→ミニプラグ変換コネクター								
OP-B5 1.5Aヒューズ内DC12V出力 希望小売価格:840円（税込）	●	DCプラグをミニプラグに変換するコネクターです。						
■ 交換用ニッケル水素電池								
希望小売価格:2,100円（税込）								

注意　正しく安全にお使いいただくため、ご使用の前には必ず「取扱説明書」をよくお読みください。
　　まへの取付は、必ず付属の「取扱説明書」にたがいしたがって正確に取付けください。
　　本機の設置場所などはずれずに、無理な、無茶な工夫の不ゆがんな場所にて取付けないでください。

●製品には保証書が付いておりますお買い上げの際には、お買い上げ年月日、販売店名の記入をご確認ください。必ず保証書にないと保証できません。●ご使用中に万一トラブルが発生した場合は、お買い上げ年月日、販売店名を記入をご確認ください。必ず保証書にないと保証できません。●ご使用中に万一トラブルが発生した場合は、お買い上げ年月日、販売店名を記入をご確認ください。必ず保証書にないと保証できません。●ご使用中に万一トラブルが発生した場合は、お買い上げ年月日、販売店名を記入をご確認ください。必ず保証書にないと保証できません。●本機の構造は、取付場合は場所の状態で、異常だけご使用にならないでください。●ご使用の車種に

フルマップレーダースコープ [特許出願中]

注意度が高い順に 赤→橙→黄→緑 の4色で識別した全ての警報ターゲットアイコンと自車位置を全国地図(フルマップ)上へ同時に表示することで、このみに現れる注意すべきポイントや地図など、さまざまな情報の位置関係が見る!

GPSデータ登録件数は
業界最多の11万1千件以上に!
取扱・検問データは3万6千件以上登録

業界初の最新機能を搭載した高機能型警報機

» OBDII接続(オプション)でGセンサーを越えた正確な車速を検知。より正確な警報と詳細な車両情報を最大57項目表示

別売オプションのOBDIIアダプターを接続すれば、Gセンサーの車速検知に比べて、より正確な速度・移動距離を検知できるようになります。本機搭載のGセンサー相互作用し、トンネル内などのGPS非測位電でも起高精度な警報を実現します。さらに、エンジン状態・燃費などの車両情報が表示で多車のの状態が把握できるようになります。

※通必表記載の項目は例は、すべての表示を保証するものではありません。

» 起動時に素早く自車位置を測位。業界最速水準"クイック測位"

GPS測位完了を待つイライラ軽減! 地下駐車場から出た直後でも付近のポイントの警報を送信します。

※クイック測位は通常4分時間以内に測位に使用した衛星を4つ以上定常に再受信できたときに機能します。また、この機入後始めてのご使用時、GPS測位完了までの20分以上かかる場合があります。

» リマインダー機能で交換時期をお知らせ

オイル・オイルエレメント・タイヤ・バッテリーの交換時期(目付または距離)を設定しておけば、そのタイミングで画面上に表示をアプリします。

※交換時期に距離を設定するにはOBDII接続が必要です。

» 走行している場所と時間に合わせて各都道府県警察署・発表の公開取締情報を全国地図上表示リアルタイム表示

いま、走っている場所で公開されている種取締情報を発表されている実施時間に合わせて画面下にテロップ表示します。全国地図と連動させた独自のタッチパネル案内機能です。

※工場出荷時、公開取締情報のデータは入っておりません。弊社ホームページより、データ更新をダウンロードすることで表示されます。www.yupiteru.co.jp/koukai

» mini レーダースコープ搭載

画面右上にminiレーダースコープを表示。自車位置とターゲットの位置関係と距離が瞬時に分かるので安心してドライブすることが出来ます。

» オービスロケーションガイド機能搭載

オービス半前500m以内になると、カーナビゲーションのように目標物(交差点・陸橋・バス停・高速のキロポストなど)とオービスの種類をお知らせします。

"この先の○○陸橋を通過して300メートル先、ループコイルです"

※目標物がない箇所に関しては、従来の距離とオービスの種類を案内します。

全国地図上でターゲットをお知らせ。走行道路にターゲットがあるか、地図上で一目瞭然!
miniレーダースコープ追加で更に分かり易い!
※国内仕様以上自車位置と共に「主行始域の位所」「現号」「主要建物」「企業アイコン」も表示します。

警報の流れ

※「マップ自動切替」設定OFFの場合、待受画面「マップ」以外を選択していると音声のみで警報し、実写やアニメーションは表示しません。

[待受画面]
充実の待受画面は、選択可能な最大14画面(オプション対応のOBDII接続時を含む)。お好みの画面を選択してローテーションで表示することもできます。

3Dゾーンマップレーダースコープ [特許出願中]

レーダースコープ上にターゲットを表示独自警報。ターゲットの半径1km圏内のゾーン(地域)を イメージマップ上で表現し、走行路上にターゲットが存在するか一目瞭然!
警報の注意度にあわせてターゲットを4色に識別、さらにオービス、取締・検問ポイントは実写で警報!

GPSデータ登録件数は
業界最多の11万1千件以上に!
取扱・検問データは3万6千件以上登録

このクラスでGセンサー搭載! GPS非測位時の警報精度がUPしたスタンダードな警報機

» Gセンサーとvps搭載により、非測位時の警報精度の向上

GPS非測位時でも進行距離計算を行うVPS(ハーチャルポジショニング システム)にGセンサーからの加速度変化を加え、算出することによって、より高精度な警報を実現します。

» 起動時に素早く自車位置を測位。業界最速水準"クイック測位"

GPS測位完了を待つイライラ軽減! 地下駐車場から出た直後でも付近のポイントの警報を送信します。

※クイック測位は通常4分時間以内に測位に使用した衛星を4つ以上定常に再受信できたときに機能します。また、この機入後始めてのご使用時、GPS測位完了までの20分以上かかる場合があります。

» オービスロケーションガイド機能搭載

オービス半前500m以内になると、カーナビゲーションのように目標物(交差点・陸橋・バス停・高速のキロポストなど)とオービスの種類をお知らせします。

"この先の○○陸橋を通過して300メートル先、ループコイルです"

※目標物がない箇所に関しては、従来の距離とオービスの種類を案内します。

[警報画面:アイコン4色識別アラーム] 注意度にあわせてターゲットを4色に識別、直感で判別しやすい!

[待受画面]
選択可能な7画面。各画面を1分ごとに自動切替表示する「ローテーション・モード」も選択可能。

※取付画像はイメージのため、必要な配線を省略している場合があります。使用の際は正しく配線を行ないない機能します。

レーダースコープ [特許出願中]

自車を中心に半径1km圏内にある複数のGPSターゲットを同時表示!
ターゲットと自車の位置関係が一目瞭然!

NEW

クイック測位対応! 超小型警報機

» 起動時に素早く自車位置を測位。業界最速"クイック測位"

GPS測位完了を待つイライラ軽減! 地下駐車場から出た直後でも付近のポイントの警報を送信します。

※クイック測位は通常4分時間以内に測位に使用した衛星を4つ以上定常に再受信できたときに機能します。また、この機入後始めてのご使用時、GPS測位完了までの20分以上かかる場合があります。

» 静電式タッチスイッチ採用!

スマートフォンなど、携帯端末に多く利用されている静電容量方式のタッチスイッチです。指の静電容量によるスイッチのON/OFFを検出するため、従来タッチペンを使用が可能です。コストは高かりますが「投影型」の静電容量方式を採用しより確実な操作反応を求めました。

[警報画面:3色識別アラーム]



[待受画面] 待受不要画から選択可能。各画面を1分ごとに自動切替表示する「ローテーション・モード」も選択可能。

レーダースコープ [特許出願中]

自車を中心に半径1km圏内にある複数のGPSターゲットを同時表示!
ターゲットと自車の位置関係が一目瞭!

オービスグラフィックアラーム

・オービスをリアルなグラフィックで種類を分かりやすく警報!
・制限速度と走行速度も表示します。

[警報画面:3色識別アラーム] 注意度にあわせてターゲットを3色に識別、直感で分かりやすく表示!

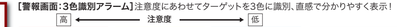

ステルスなど最も注意度の高いターゲットを赤アイコンで警報!
取締エリアなど注意度の高いターゲットを黄アイコンで警告!
事故多発エリアなどの情報は青ウィンドウで告知!

[待受画面] 選択可能な待受5画面。(表示はOFFにもできます)各画面を1分毎に自動切替する「ローテーション・モード」を搭載!
1分毎に待受画面1~5を自動でローテーション表示。1→2→3→4→5→1・・・・・

※表示される時刻・速度・距離は、GPSの受信状況により、ずれることがあります。 ※画面の表示画面は実際とは異なったり、変更になる場合があります。

イメージアラームレーダースコープ [特許出願中]

5段階のターゲット名とターゲットまでの距離をカウントダウン表示。ステルスやレーダー波は電波の受信レベルを段階で表示。

EXP-S151

オープン価格／JANコード:4968543106770

最低消費電力メモリー液晶ディスプレイ搭載

仕様●電源電圧:DC12V(マイナスアース車専用)●消費電流:待機時120mA以下(無線部OFF時)、最大130mA以下●動作温度範囲:−20℃~+65℃(無線部:−10℃~+60℃)●外形寸法:本体49(W)×47(H)×19(D)mm●重量:本体120g(電池含む)
付属品:車載スイッチ付ブラケット(1)、ボールジョイントブラケット(1)、ダッシュボードベース(1)、ルームミラー用ブラケット(1)、取扱説明書・保証書(1)

※取付画像はイメージのため、必要な配線を省略している場合があります。使用の際は正しく配線を行ないない機能します。

その他機種

EXP-V10

ソーラー補充電 可動式

オープン価格
JANコード:4968543105810

仕様●外形寸法:65(W)×21(H)×33(D)mm●使用電圧:4V●重量:133g(電池含む)

EXP-D1

ソーラー補充電

オープン価格
JANコード:4968543105827

仕様●外形寸法:61(W)×20(H)×67(D)mm●突起部除く●重量:64g

EXP-R327

オープン価格／JANコード:4968543106855

仕様●電源電圧:DC12V(マイナスアース車専用)●消費電流:待機時220mA以下(無線部OFF時)、最大1130mA以下●動作温度範囲:−20℃~+65℃(無線部:−10℃~+60℃)●外形寸法:本体98(W)×65(H)×31(D)mm/リモコン34(W)×56(H)×5(D)mm●重量:本体130g(microSDカード含む)/リモコン10g(電池含む)
付属品:マジックシート取付用ブラケット(1)、シガープラグコード(1)、DC12V出力(1)、リモコン用ドアウ(1)、電源コード(1)、粘着式ベルクロ(1)、電源コード用固定テープ(1)、microSDカード(2GB)(1)、本体&リモコン用電池、取扱説明書・保証書(1)

※取付画像はイメージのため、必要な配線を省略している場合があります。使用の際は正しく配線を行ないない機能します。

EXP-R325

オープン価格／JANコード:4968543106879

仕様●電源電圧:DC12V(マイナスアース車専用)●消費電流:待機時210mA以下(無線部OFF時)、最大250mA以下●動作温度範囲:−20℃~+65℃(無線部:−10℃~+60℃)●外形寸法:本体95(W)×54(H)×20(D)mm/リモコン36(W)×60(H)×5(D)mm●重量:本体80g(microSDカード含む)/リモコン14g(電池含む)
付属品:マジックシート取付用ブラケット(1)、シガープラグコード(1)、リモコン用ドアウ(1)、電源コード(1)、粘着式ベルクロ(1)、粘着式ベルクロ(1)、粘着式ベルクロ(1)、粘着式ベルクロ(1)、粘着式ベルクロ(1)、microSDカード(2GB)(1)、本体&リモコン用電池、取扱説明書・保証書(1)

※取付画像はイメージのため、必要な配線を省略している場合があります。使用の際は正しく配線を行ないない機能します。

EXP-R180

オープン価格／JANコード:4968543107012

仕様●電源電圧:DC12V(マイナスアース車専用)●消費電流:待機時130mA以下(無線部OFF時)、最大250mA以下●動作温度範囲:−20℃~+65℃(無線部:−10℃~+60℃)●外形寸法:本体78(W)×47(H)×18(D)mm●重量:本体60g
付属品:車載スイッチ付ボックスブラケット(1)、ボールジョイント取付け用ブラケット(1)、粘着マット(1)、粘着シート(1)、直付け用両面テープ(1)、取扱説明書・保証書(1)

※取付画像はイメージのため、必要な配線を省略している場合があります。使用の際は正しく配線を行ないない機能します。

EXP-M202

オープン価格／JANコード:4968543106558

仕様●電源電圧:DC12V(マイナスアース車専用)●消費電流:待機時50mA以下(無線部OFF時)、最大140mA以下●動作温度範囲:−20℃~+65℃(無線部:−10℃~+60℃)●外形寸法:本体270(W)×80(H)×17(D)mm/液晶部100(D)mm/対応距離:4m●重量:本体300g
付属品:シガープラグコード(約4m)(1)、グランドレーダーベース(1)、ボールジョイントブラケット(1)、粘着マット(1)、マジックテープ(1)、取扱説明書・保証書(1)

※取付画像はイメージのため、必要な配線を省略している場合があります。使用の際は正しく配線を行ないない機能します。

EXP-R200

オープン価格／JANコード:4968543105650



仕様●電源電圧:DC12V(マイナスアース車専用)●消費電流:待機時75mA以下(無線部OFF時)、最大140mA以下●動作温度範囲:−20℃~+65℃(無線部:−10℃~+60℃)●外形寸法:本体63(W)×47(H)×14(D)mm/液晶部86(D)mm●重量:本体95g
付属品:シガープラグコード(約3m)(1)、グランドレーダーベース(1)、ボールジョイントブラケット(1)、粘着マット(1)、マジックテープ(1)、直付け用両面テープ(1)、取扱説明書・保証書(1)

※取付画像はイメージのため、必要な配線を省略している場合があります。使用の際は正しく配線を行ないない機能します。